

Spezifikationen

Allgemeine Informationen

CD-R / DVD-R

Thermotransferdruck
1-farbig, schwarz

ThermoReDirekt-Druck
4-farbig

Drucksachen



Spezifikationen

Allgemeine Informationen

CD-R / DVD-R

Thermotransferdruck
1-farbig, schwarz

ThermoReDirekt-Druck
4-farbig

Drucksachen





Der Thermotransferdruck (CD/DVD-Label)

Beschreibung:

Im Druckkopf des Thermotransferdruckers befinden sich kleine Thermoelemente die separat angesteuert (erhitzt) werden können. An den Stellen, an denen der Druckkopf heizt, wird die Beschichtung des Farbbandes übertragen (gebrannt). Mit diesem Verfahren können wir sowohl CD-Rs als auch Etiketten für Diskettenproduktionen erstellen. Die Standardfarbe dafür ist schwarz.

Farbe: Schwarz oder Graustufen

Schwarz eignet sich sehr gut für Strichgrafiken und Text, Graustufen (Raster) für Labels mit grafischen Elementen. Bitte beachten Sie, daß Raster Grundsätzlich problematisch sind!

Größe und Auflösung: Entnehmen Sie bitte dem Punkt Druckbereiche!

HINWEIS

Man sollte bei Schwarz- und Graustufenlabels auf große schwarze Flächen verzichten

ThermoReDirekt-Druck (CD-/DVD-Label)

Ähnlich Thermosublimationsverfahren ideal für Bilderdruck- die Qualität liegt zwischen Sieb- und Offsetdruck.

Farbe: CMYK

Größe und Auflösung: Entnehmen Sie bitte dem Punkt Druckbereiche!

HINWEIS

- Keine starken Farbverläufe
- Helle Farben vermeiden
- Bei Pastelfarben sind Abweichungen möglich
- Sonderfarben sind mit großem Zeit- und Kostenaufwand möglich, jedoch
- Kann keine 100%ige Farbgenauigkeit garantiert werden
- Beim Druck auf CD-Rs können Farbabweichungen entstehen
- Grafik im Innenring nicht ausschneiden, wir schneiden diese bei Bedarf selbst aus

Digitaldruck (Cover, Booklet, Inlay, ...)

Wir fertigen Ihre Drucksachen für Kleinserien im Digitaldruck. Gestochen scharfe Bilder und Grafiken können so auf Cover, Inlay und 4-seitige Booklets aufgebracht werden. Der Druck erfolgt mit 1.200 x 1.200 dpi.

Wichtig:

- Die Spezifikationen für diesen Druck sind identisch zum Offsetdruck
- Bitte 3 mm Überfüllung an allen Rändern anlegen

Größe und Auflösung: Entnehmen Sie bitte dem Punkt "Druckbereiche".





Anlieferung der Druckdaten

Bitte liefern Sie uns **nur** Druck-PDFs an. Farbe, Größe und Auflösung entnehmen Sie bitte aus der jeweiligen Spezifikation.

Bei PDFs sind nachträgliche Änderungen unsererseits nur bedingt möglich!

Wünschen Sie nachträgliche Änderungen oder Farbanpassung, so benötigen wir offene Dateien. In diesem Fall liefern Sie uns CorelDraw (bis Version 11) oder Photoshop-Dateien. Beachten Sie dass es sich um reine Objekten handelt. Die Schriften liefern Sie bitte mit, wandeln Sie sie nicht in Kurven.

WICHTIG: Wir arbeiten auf Windows Ebene - bitte kein Mac-Formate oder Schriften!



Spezifikationen

Allgemeine Informationen ■

CD-R / DVD-R □

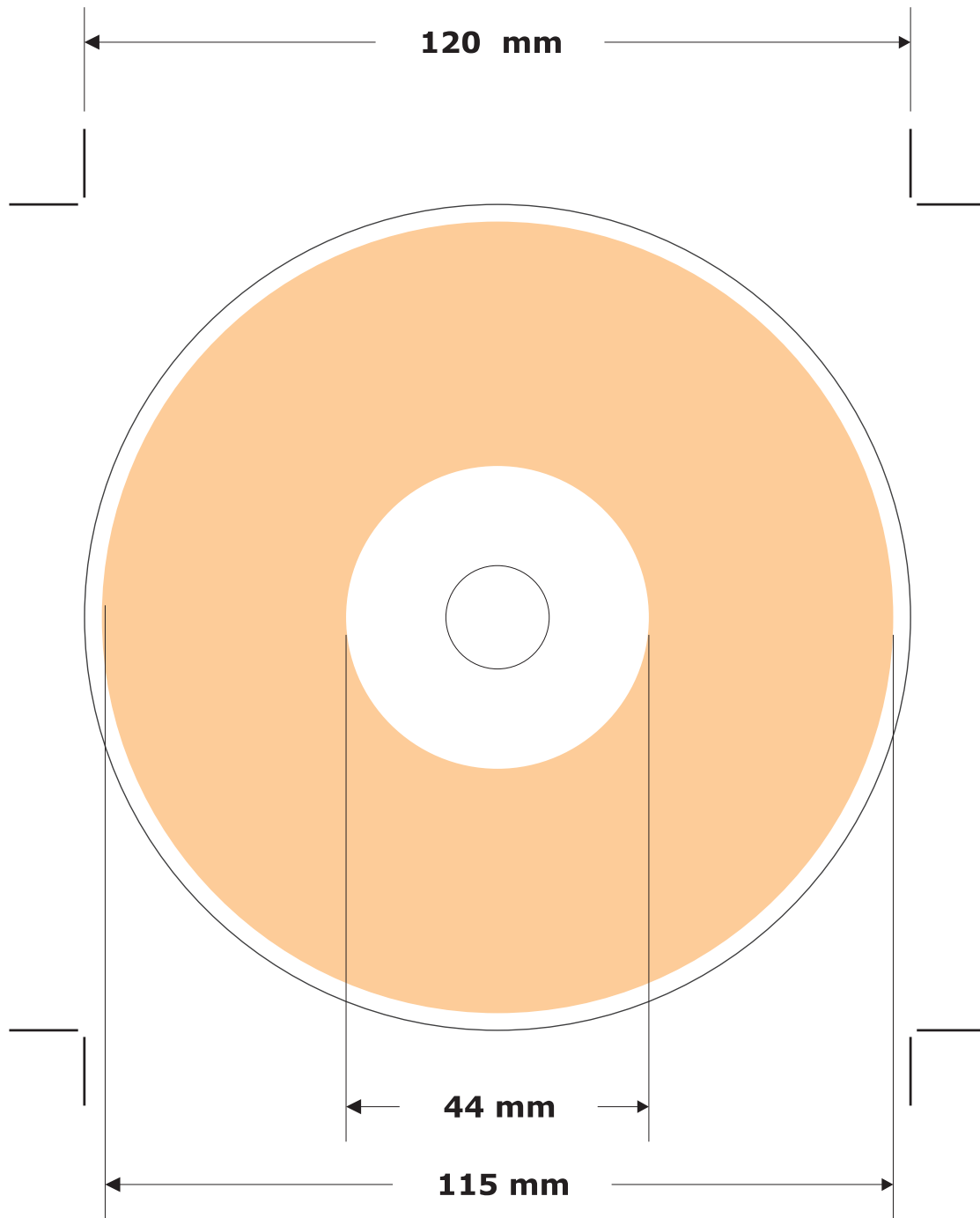
Thermotransferdruck
1-farbig, schwarz

ThermoReDirekt-Druck
4-farbig

Drucksachen ■



Druckverfahren: **Thermotransfer, 1-farbig schwarz**
Objekt: **CD 120 mm, silber - Standard**



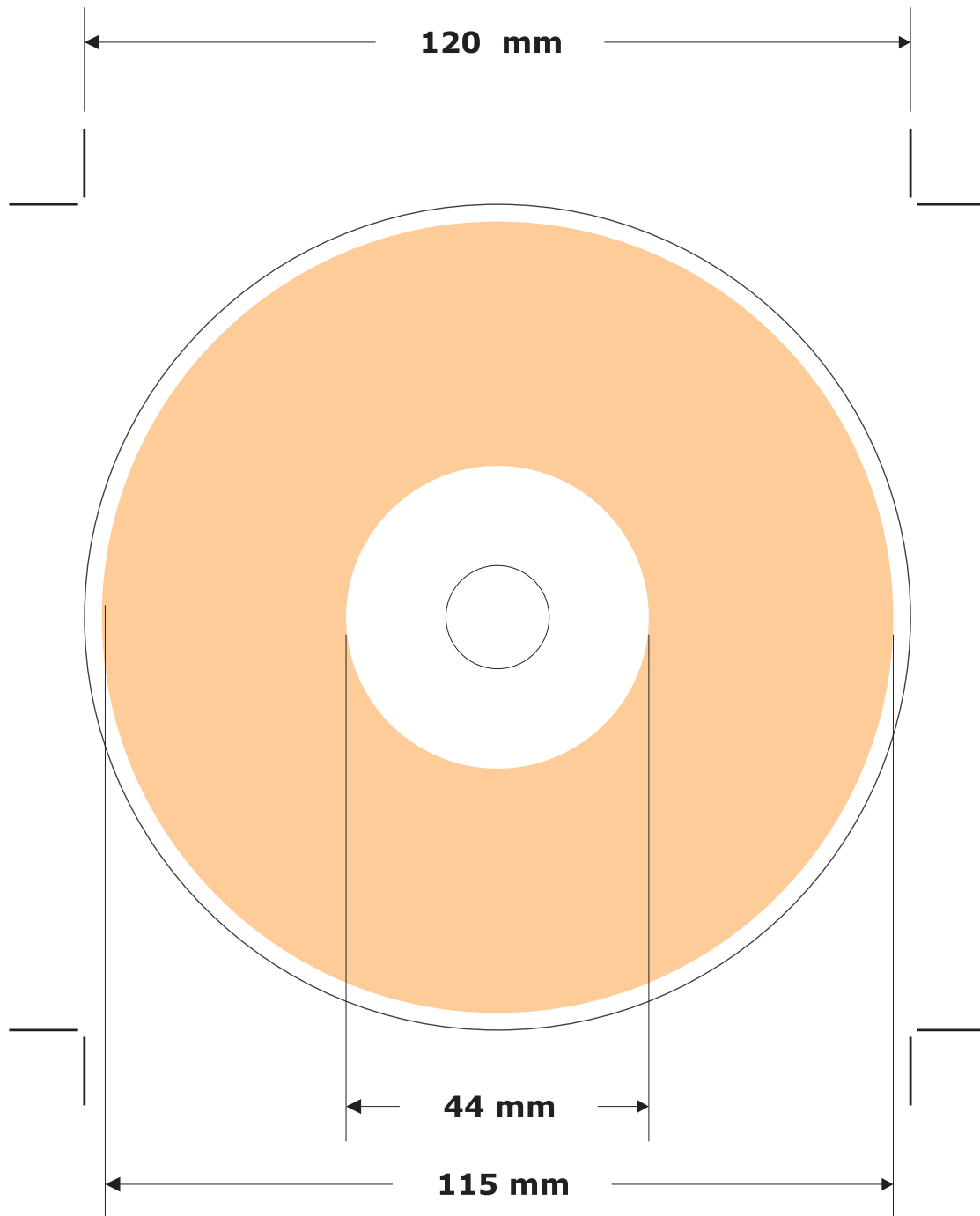
 = Bedruckbarer Bereich

Druckbereich: 115 x 115 mm - **ohne Überfüllung**
Ausparung: 44 mm Durchmesser
Auflösung: Mind. 300 dpi
Formate: PDF - auf Papierformat 150 x 150 mm

WICHTIG

- Keine großen schwarzen Flächen
- 100% schwarz anlegen
- Schneidemarken nicht vergessen

Druckverfahren: **Thermotransfer, 1-farbig schwarz**
Objekt: **CD 120 mm, weiß - Standard**



 = Bedruckbarer Bereich

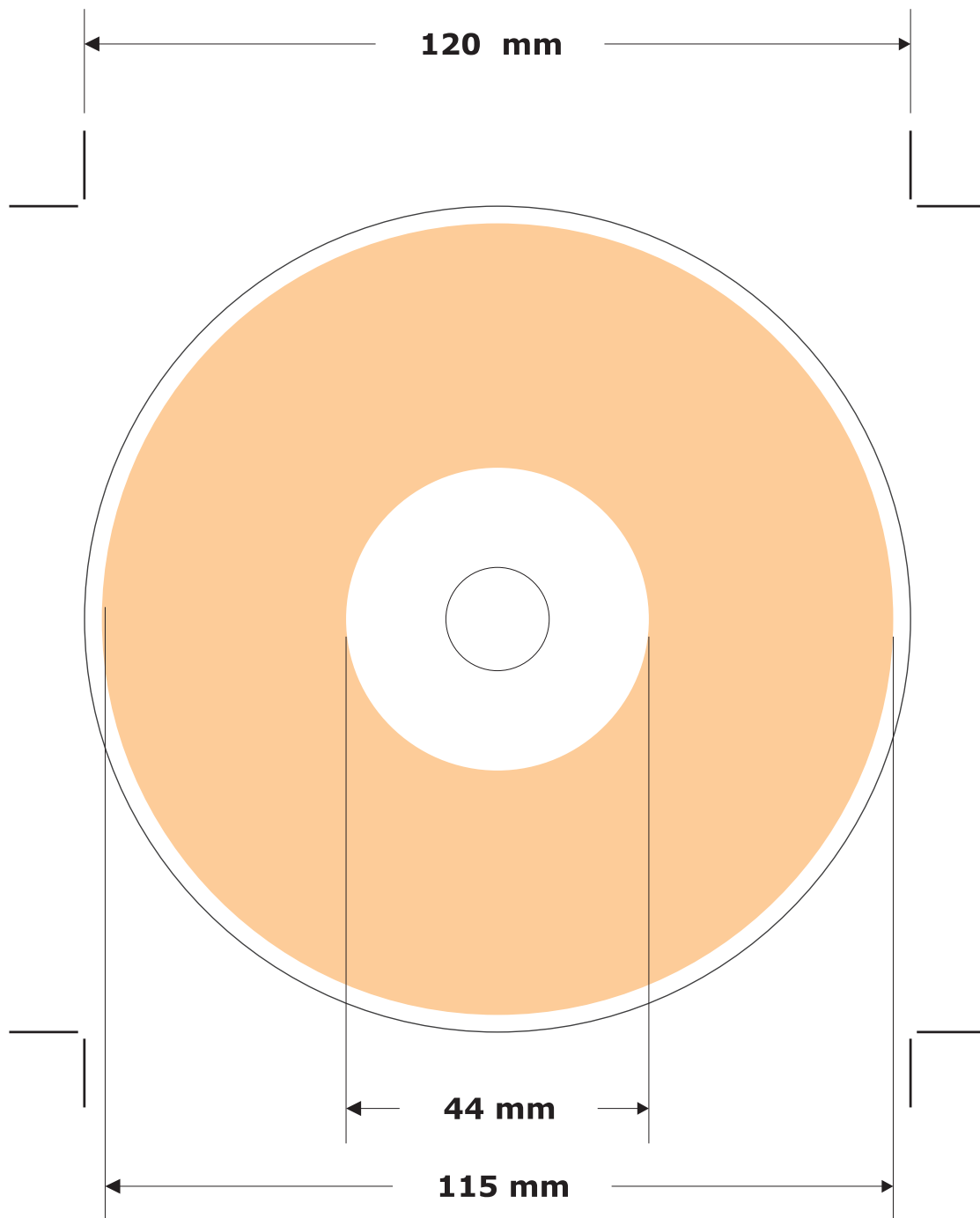
Druckbereich: 115 x 115 mm - **ohne Überfüllung**
Ausparung: 44 mm Durchmesser
Auflösung: Mind. 300 dpi
Formate: PDF - auf Papierformat 150 x 150 mm

WICHTIG

- Keine großen schwarzen Flächen
- 100% schwarz anlegen
- Schneidemarken nicht vergessen

Hinweis: Die CD-Oberfläche ist durchgehend bis zum Innenloch (23 mm) weiß hinterlegt.

Druckverfahren: **Thermotransfer, 1-farbig schwarz**
Objekt: **DVD 120 mm, silber - Standard**



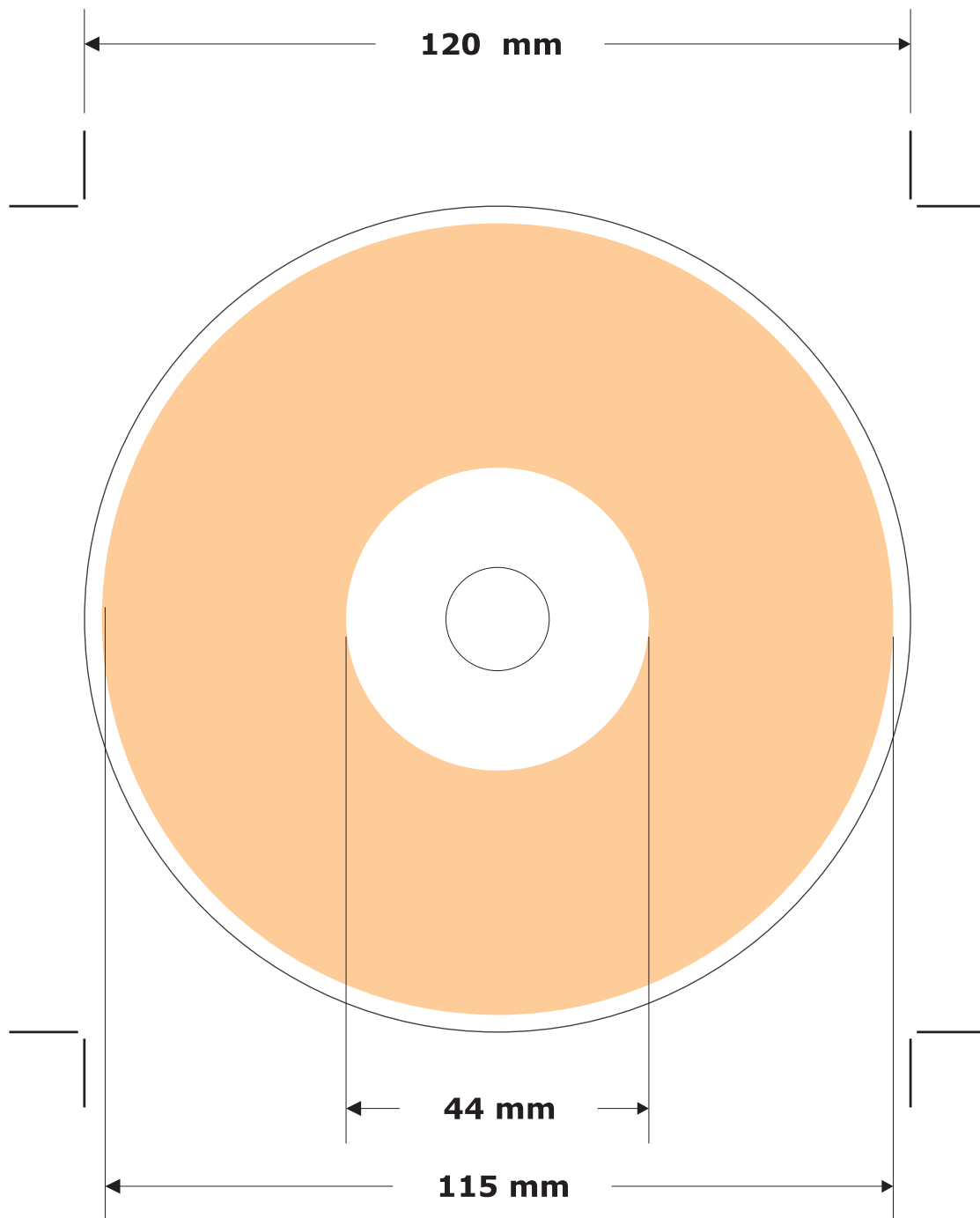
 = Bedruckbarer Bereich

Druckbereich: 115 x 115 mm - **ohne Überfüllung**
Ausparung: 44 mm Durchmesser
Auflösung: Mind. 300 dpi
Formate: PDF - auf Papierformat 150 x 150 mm

WICHTIG

- Keine großen schwarzen Flächen
- 100% schwarz anlegen
- Schneidemarken nicht vergessen

Druckverfahren: **Thermotransfer, 1-farbig schwarz**
Objekt: **DVD 120 mm, weiß - Standard**



 = Bedruckbarer Bereich

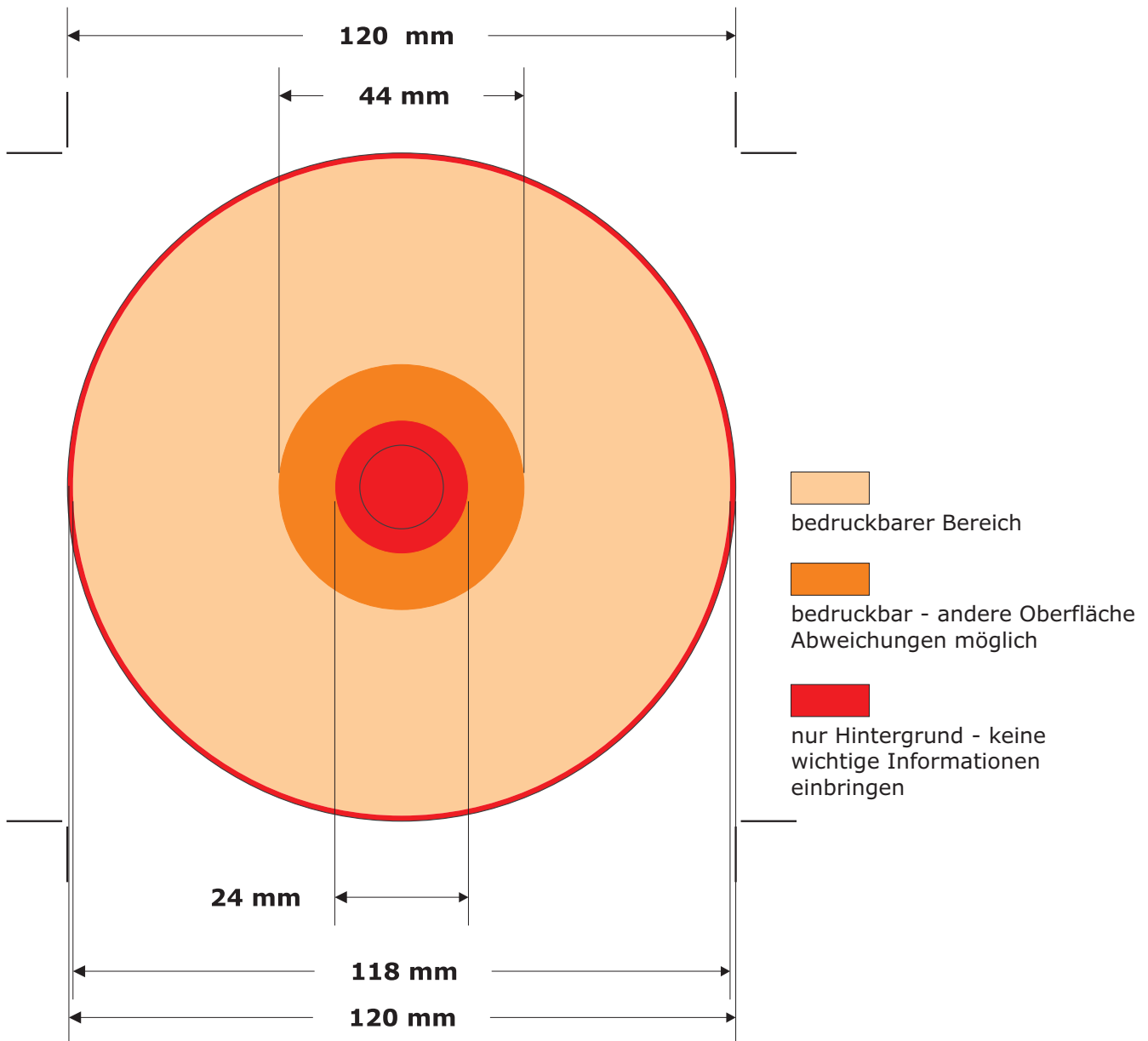
Druckbereich: 115 x 115 mm - **ohne Überfüllung**
Ausparung: 44 mm Durchmesser
Auflösung: Mind. 300 dpi
Formate: PDF - auf Papierformat 150 x 150 mm

WICHTIG

- Keine großen schwarzen Flächen
- 100% schwarz anlegen
- Schneidemarken nicht vergessen

Hinweis: Die DVD-Oberfläche ist durchgehend bis zum Innenloch (23 mm) weiß hinterlegt.

Druckverfahren: **Thermoredirekt, 4-farbig (Euroskala)**
 Objekt: **CD 120 mm, silber - Standard**



Druckbereich: 118 x 118 mm - **aber Hintergrund bis 120 x 120 mm gehen lassen**

Aussparung: 44 mm Durchmesser - **bitte Hintergrund durchgehend anlegen**

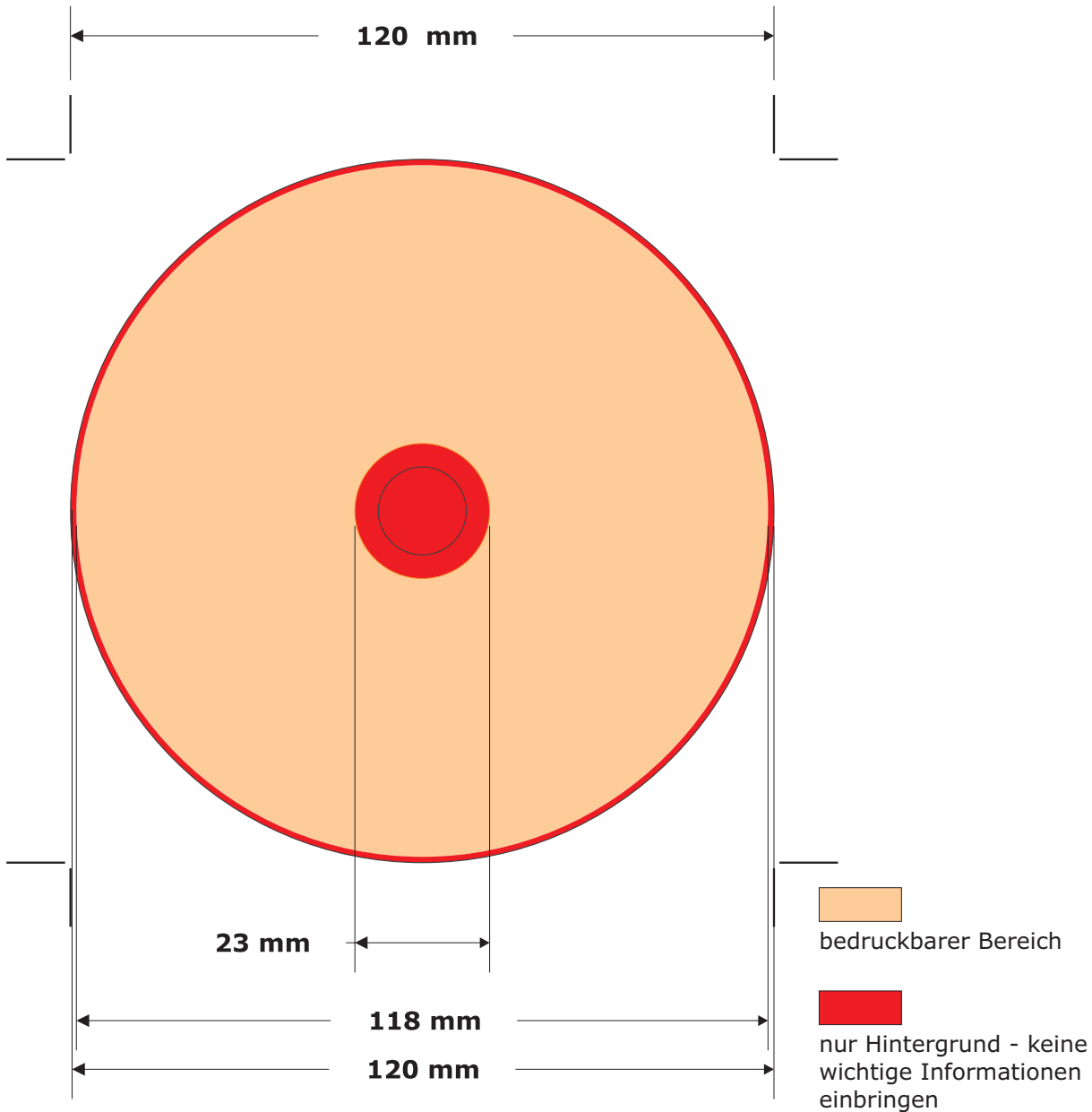
Auflösung: Mind. 300 dpi

Formate: PDF - auf Papierformat 150 x 150 mm

WICHTIG

- Beim Druck auf CD-Rs können Farbabweichungen entstehen
- Schneidemarken nicht vergessen
- Keine starken Farbverläufe
- Helle Farben vermeiden
- Bei Pastelfarben sind Abweichungen möglich
- Sonderfarben/Farbanpassung sind mit großem Zeit- und Kostenaufwand verbunden, jedoch - kann keine 100%ige Farbgenauigkeit garantiert werden.
- Grafik im Innenring nicht ausschneiden, wir schneiden bei Bedarf selbst aus.

Druckverfahren: **Thermoredirekt, 4-farbig (Euroskala)**
 Objekt: **CD 120 mm, weiß - Standard**



Druckbereich: 118 x 118 mm - **aber Hintergrund bis 120 x 120 mm gehen lassen**

Ausparung: 23 mm Durchmesser - **bitte Hintergrund durchgehend anlegen**

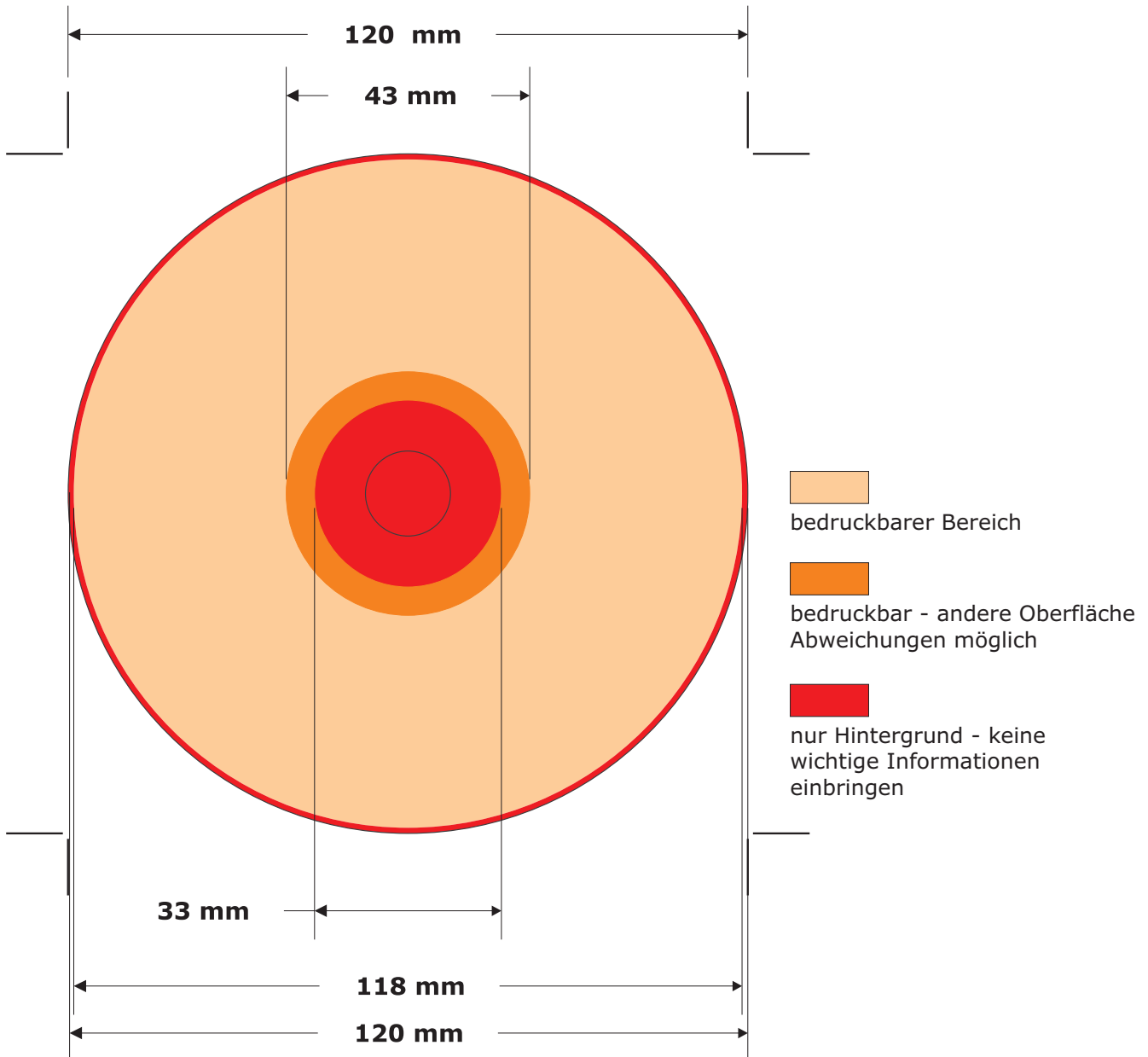
Auflösung: Mind. 300 dpi

Formate: PDF - auf Papierformat 150 x 150 mm

WICHTIG

- Beim Druck auf CD-Rs können Farbabweichungen entstehen
- Schneidemarken nicht vergessen
- Keine starken Farbverläufe
- Helle Farben vermeiden
- Bei Pastelfarben sind Abweichungen möglich
- Sonderfarben/Farbanpassung sind mit großem Zeit- und Kostenaufwand verbunden, jedoch - kann keine 100%ige Farbgenauigkeit garantiert werden.
- Grafik im Innenring nicht ausschneiden, wir schneiden bei Bedarf selbst aus.

Druckverfahren: **Thermoredirekt, 4-farbig (Euroskala)**
 Objekt: **DVD 120 mm, silber - Standard**



Druckbereich: 118 x 118 mm - **aber Hintergrund bis 120 x 120 mm gehen lassen**

Ausparung: 43 mm Durchmesser - **bitte Hintergrund durchgehend anlegen**

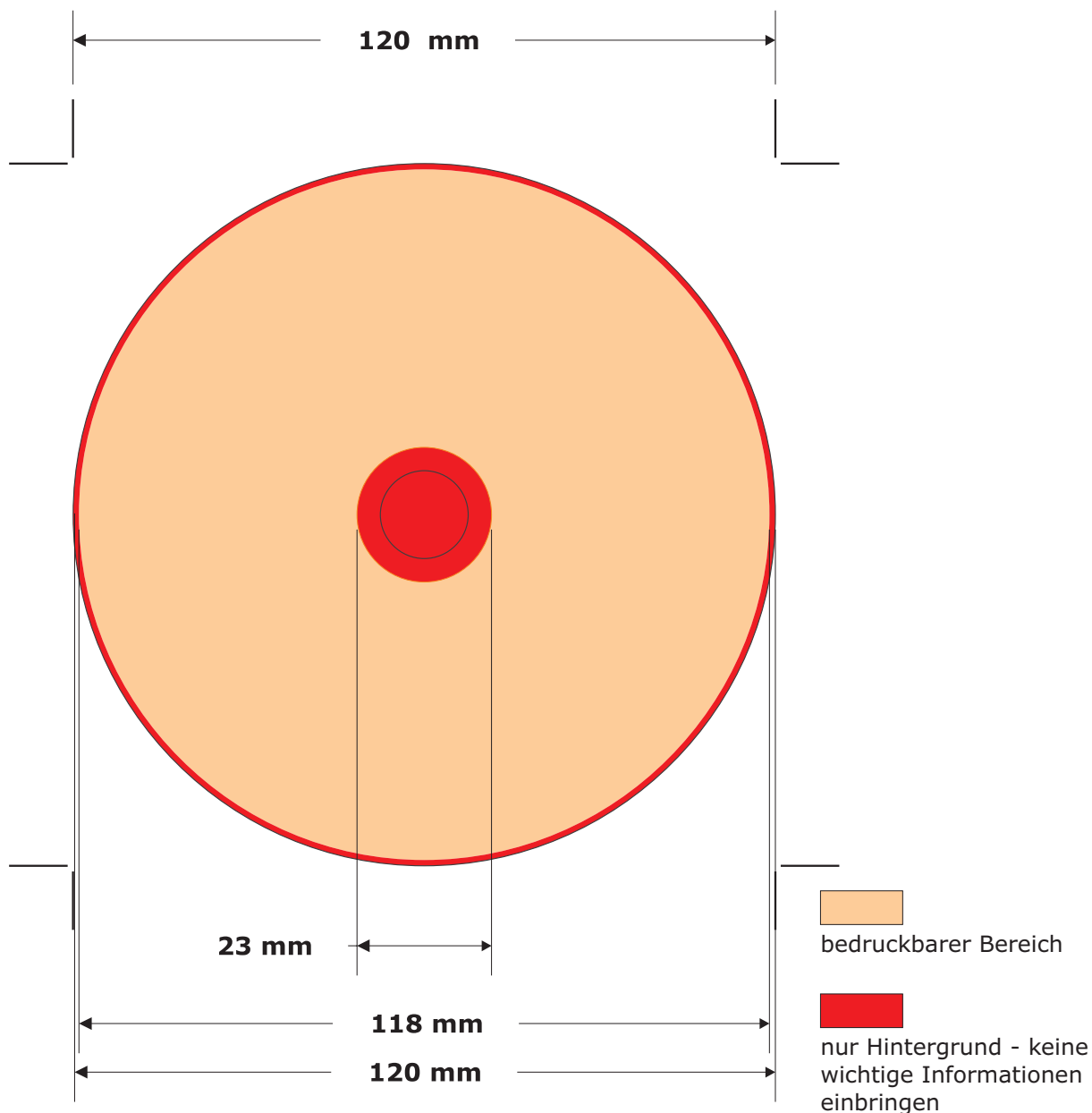
Auflösung: Mind. 300 dpi

Formate: PDF - auf Papierformat 150 x 150 mm

WICHTIG

- Beim Druck auf CD-Rs können Farbabweichungen entstehen
- Schneidemarken nicht vergessen
- Keine starken Farbverläufe
- Helle Farben vermeiden
- Bei Pastelfarben sind Abweichungen möglich
- Sonderfarben/Farbanpassung sind mit großem Zeit- und Kostenaufwand verbunden, jedoch - kann keine 100%ige Farbgenauigkeit garantiert werden.
- Grafik im Innenring nicht ausschneiden, wir schneiden bei Bedarf selbst aus.

Druckverfahren: **Thermoredirekt, 4-farbig (Euroskala)**
 Objekt: **DVD 120 mm, weiß - Standard**



Druckbereich: 118 x 118 mm - **aber Hintergrund bis 120 x 120 mm gehen lassen**

Aussparung: 23 mm Durchmesser - **bitte Hintergrund durchgehend anlegen**

Auflösung: Mind. 300 dpi

Formate: PDF - auf Papierformat 150 x 150 mm

WICHTIG

- Beim Druck auf CD-Rs können Farbabweichungen entstehen
- Schneidemarken nicht vergessen
- Keine starken Farbverläufe
- Helle Farben vermeiden
- Bei Pastelfarben sind Abweichungen möglich
- Sonderfarben/Farbanpassung sind mit großem Zeit- und Kostenaufwand verbunden, jedoch - kann keine 100%ige Farbgenauigkeit garantiert werden.
- Grafik im Innenring nicht ausschneiden, wir schneiden bei Bedarf selbst aus.

Spezifikationen

Allgemeine Informationen ■

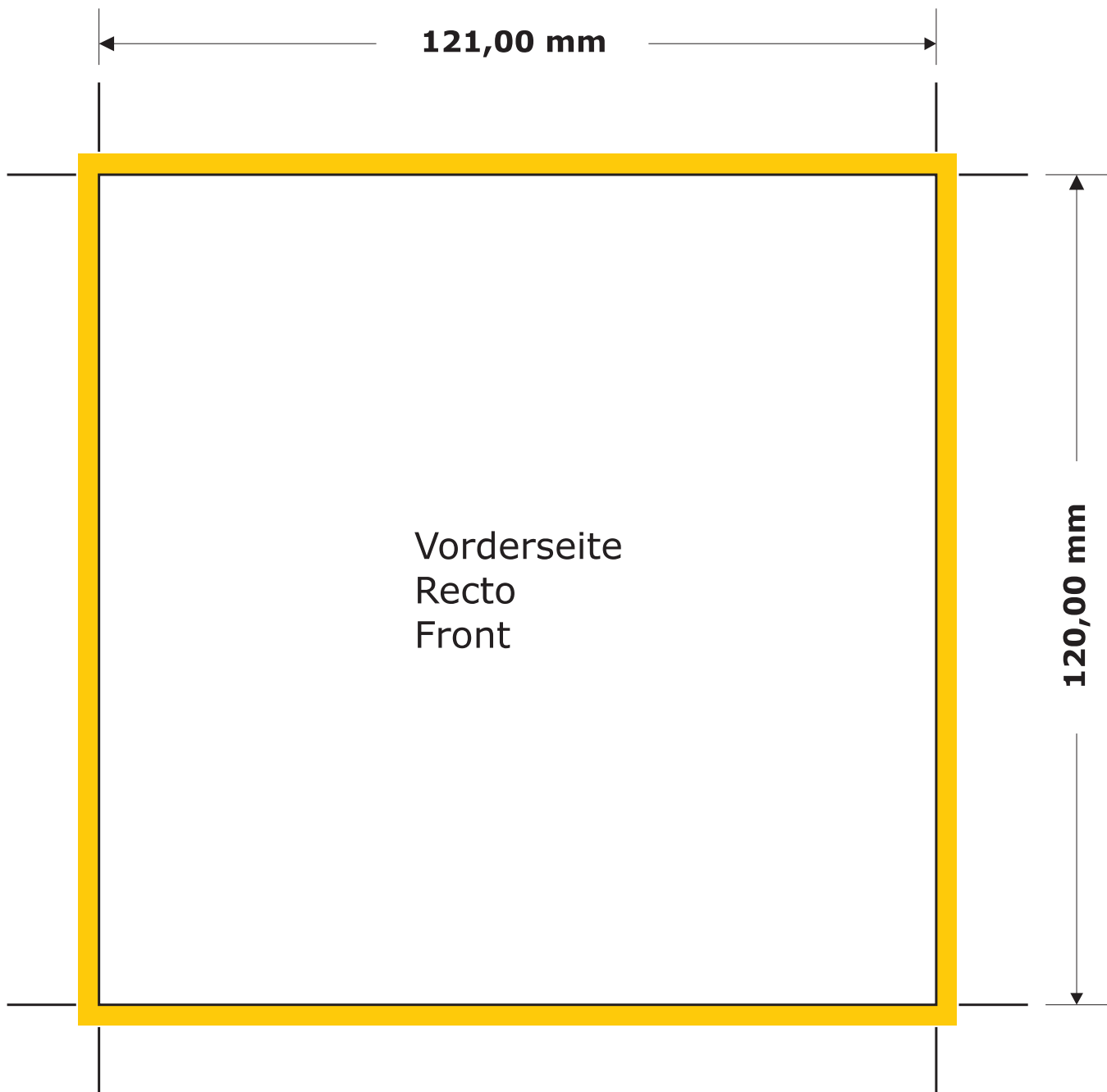
CD-R / DVD-R ■


Thermotransferdruck
1-farbig, schwarz

ThermoReDirekt-Druck
4-farbig

Drucksachen ■





 = 3 mm Überfüllung

Druckbereich: 121 x 120 mm + 3 mm Überfüllung

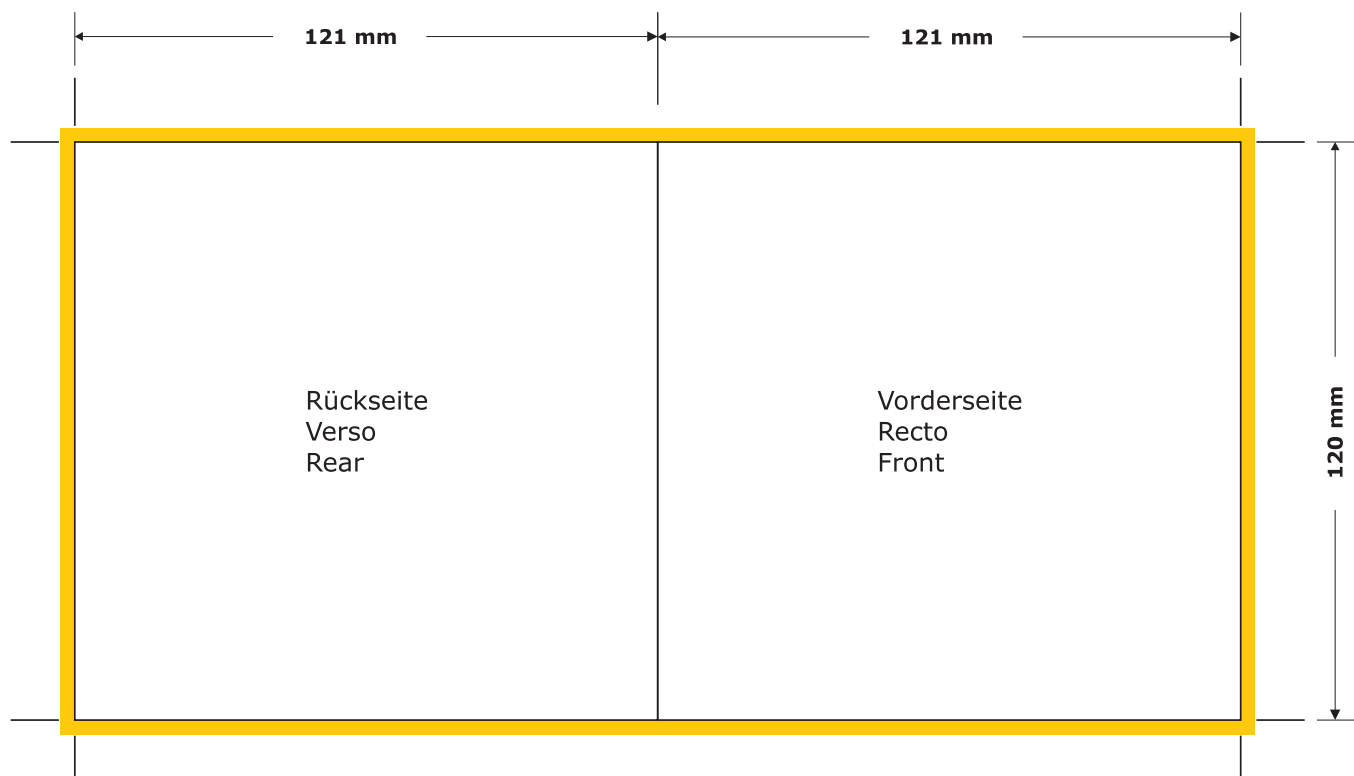
Auflösung: Mind. 300 dpi


Farbraum: Euroskala (CMYK)

Formate: PDF

WICHTIG

- Schneidmarken nicht vergessen
- 3 mm Überfüllung anlegen



 = 3 mm Überfüllung

Druckbereich: 242 x 120 mm + 3 mm Überfüllung

Auflösung: Mind. 300 dpi

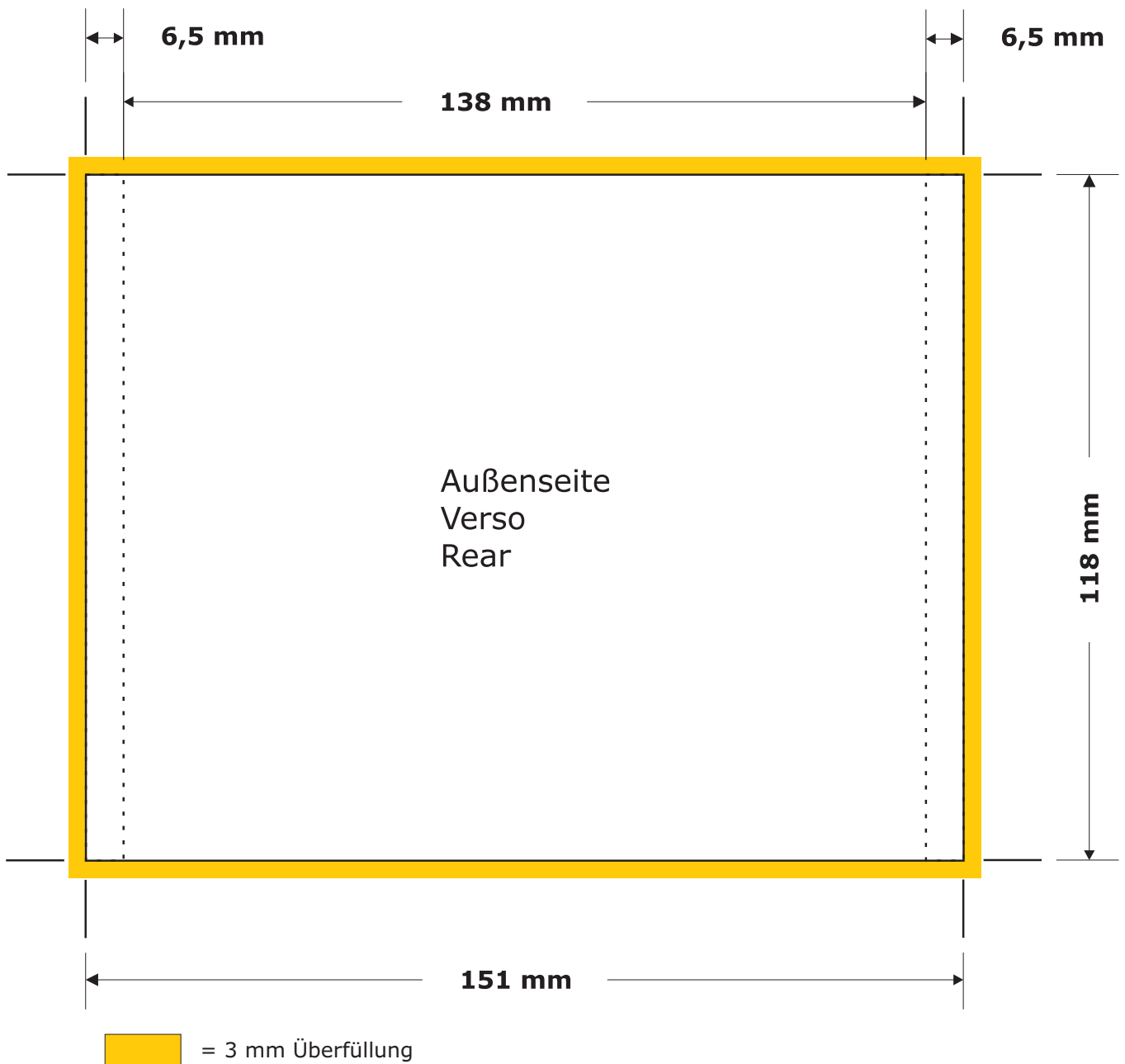
Farbraum: Euroskala (CMYK)

Formate: PDF

WICHTIG

- Schneidmarken nicht vergessen
- 3 mm Überfüllung anlegen





Druckbereich: 151 x 118 mm + 3 mm Überfüllung

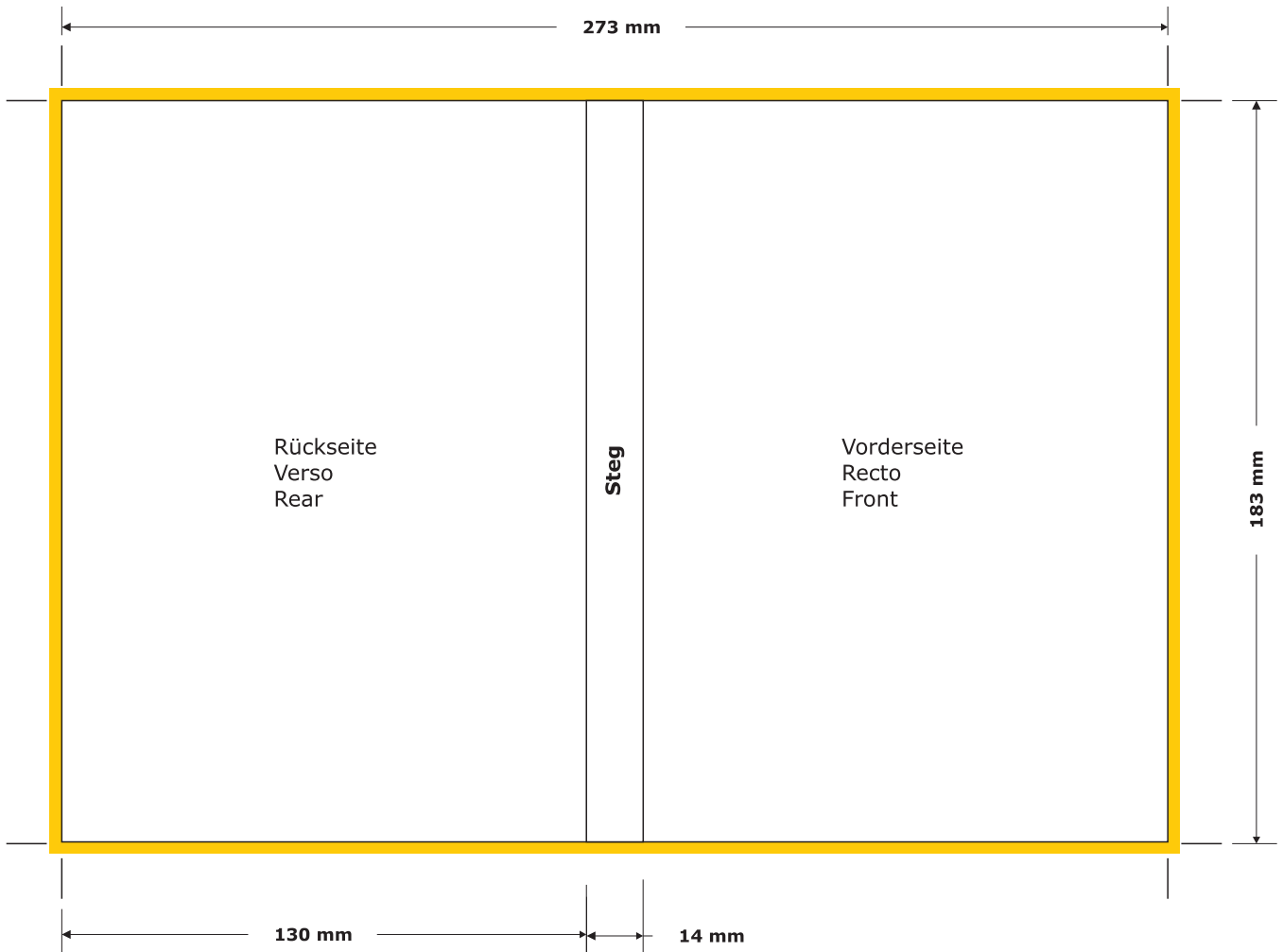
Auflösung: Mind. 300 dpi


Farbraum: Euroskala (CMYK)

Formate: PDF

WICHTIG

- Schneidmarken nicht vergessen
- 3 mm Überfüllung anlegen



 = 3 mm Überfüllung

Druckbereich: 273 x 183 mm + 3 mm Überfüllung

Auflösung: Mind. 300 dpi

Farbraum: Euroskala (CMYK)


Formate: PDF


WICHTIG

- Schneidmarken nicht vergessen
- 3 mm Überfüllung anlegen



NEU: Amaray-Booklets ab sofort bis X-Seiten möglich!



 = 3 mm Überfüllung

Druckbereich: 240 x 178 mm + 3 mm Überfüllung

Auflösung: Mind. 300 dpi

Farbraum: Euroskala (CMYK)

Formate: PDF

WICHTIG

- Schneidmarken nicht vergessen
- 3 mm Überfüllung anlegen

